



## Pannello coibentato metallico con isolante in poliuretano espanso

### INDICATO PER

Rivestimento di edifici industriali

### LAVORAZIONI

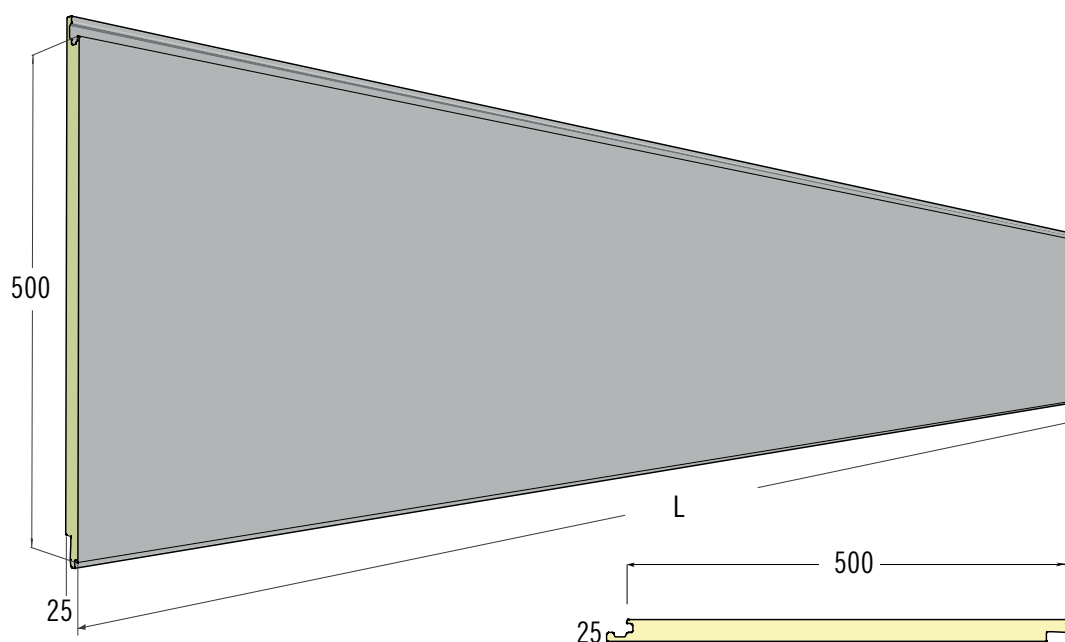
Panel Edging

### UTILIZZO CONSIGLIATO

Rivestimento di facciata

### PRODUZIONE STANDARD

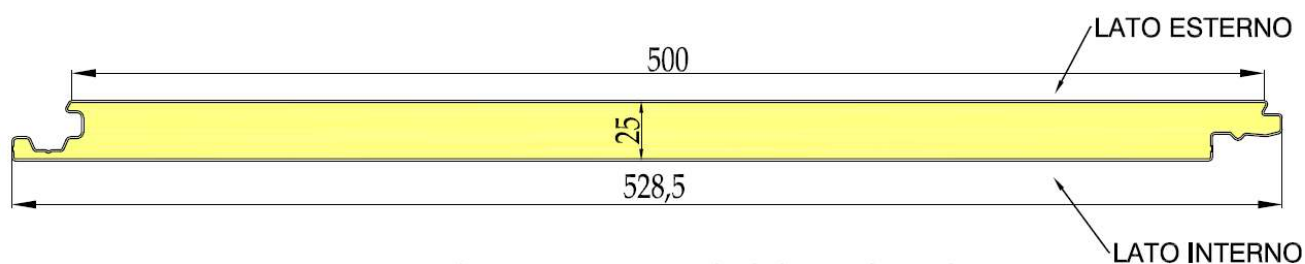
- Alluminio preverniciato
- Acciaio preverniciato
- Acciaio Corten
- Acciaio Inox



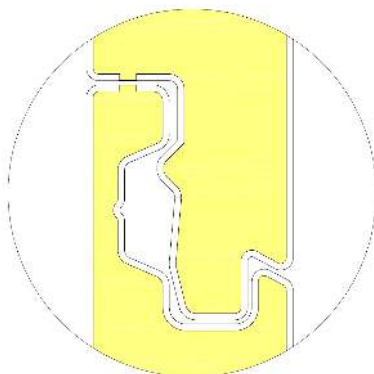
### Caratteristiche:

- Pannello **PIANO, COMPLETAMENTE LISCIO**
- Fissaggio **NASCOSTO, ESTETICA DI PREGIO**
- Pannello **CON ANIMA INTERNA ISOLANTE** (schiuma poliuretana)
- Lavorazione **"PANEL EDGING"** DI CHIUSURA LATERALE
- Ampia **GAMMA DI ACCESSORI**
- Ampia **GAMMA CROMATICA**

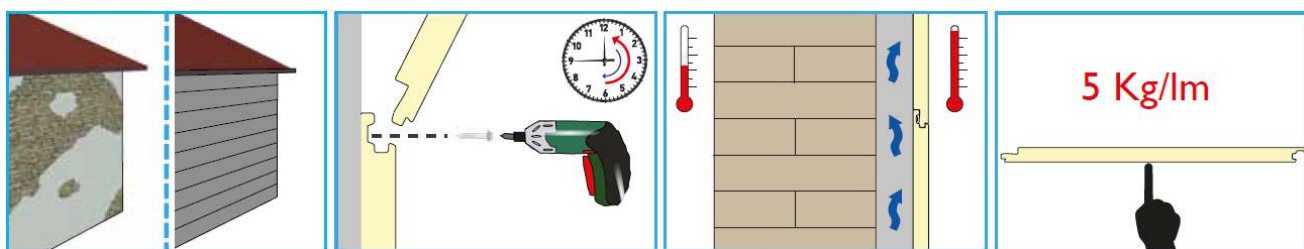
### Sezione pannello Easy Wand



### Ingrandimento sormonto laterale



### Punti di forza



Riqualificazione

Montaggio rapido,  
fissaggio nascosto

Isolamento e  
ventilazione

Leggero e maneggevole

### Trasmittanza termica e reazione al fuoco

Trasmittanza termica indicativa  
 $U = 0.88 \text{ W/m K}$

Reazione al fuoco secondo EN13823  
B s2 d0